

راهنمای کاربری فعالسازی و دریافت رمز دوم یکبار مصرف کارت

اداره خدمات نوین بانک شهر معاونت خدمات کارت و مدرن



فعال سازی و دریافت رمز دوم بار مصرف کارت

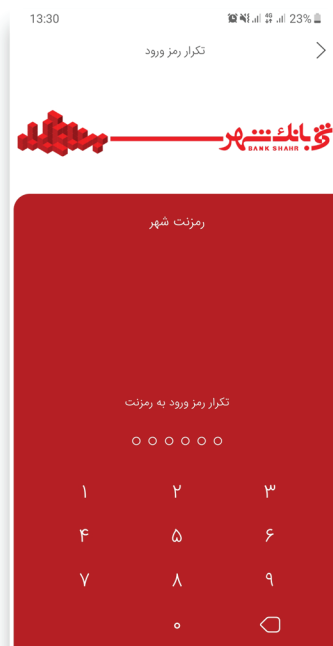
۱


برای فعالسازی رمز دوم یکبار مصرف کارت، پس از نصب نرم افزار رمزنت بر روی تلفن همراه خود، یک رمز برای ورود انتخاب کنید.



۲

رمز انتخاب شده را تکرار کنید.





فعال سازی و دریافت رمز دوم بار مصرف کارت

۳


در صورت تمایل برای ورود با اثر انگشت یا سنسور تشخیص چهره، آن را فعال کنید.



۴

برای فعال سازی رمز یکبار مصرف، دکمه افزودن را انتخاب کنید.





فعال سازی و دریافت رمز دوم بار مصرف کارت

۵

برای فعالسازی رمز دوم کارت، کدی (QR) را که از طریق اینترنت بانک دریافت کرده اید را اسکن کنید. پس از اسکن بارکد، کد فعال سازی رمز دوم کارت به شماره موبایل شما پیامک میشود.



۶

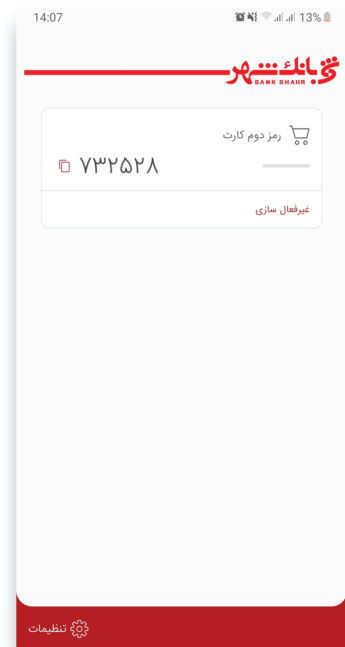
کد پیامک شده را وارد کنید.





فعال سازی و دریافت رمز دوم بار مصرف کارت

۷



رمز دوم کارت، فعال شده است و در صفحه ی اصلی قابل مشاهده است. پس از اتمام زمان تولید رمز یکبار مصرف، رمز جدیدی به صورت خودکار ایجاد خواهد شد.